

ETIMAT 6 1p B6



Specyfikacje

Numer katalogowy	002111512
Opis	ETIMAT 6 1p B6
Nazwa klasy	Wyłącznik nadprądowy
Funkcja	MCB
Prąd zwarciovowy (kA)	6
Charakterystyka wyzwiania	B
Prąd znamionowy (A)	6
Napięcie znamionowe (V)	230/400
Ilość biegunów	1
Częstotliwość znamionowa (Hz)	50/60
Normy	IEC/EN 60898-1, IEC 60947-2
Rodzaj napięcia	AC
Napięcie znamionowe udarowe wytrzymywane Uimp (kV)	6
Pojemność zacisku (mm ²)	1-25

[Strona produktu online](#) 

Inna dokumentacja



[Katalog danych technicznych](#)

[Certyfikat](#)

[Model 3D](#)

[Instrukcja obsługi](#)

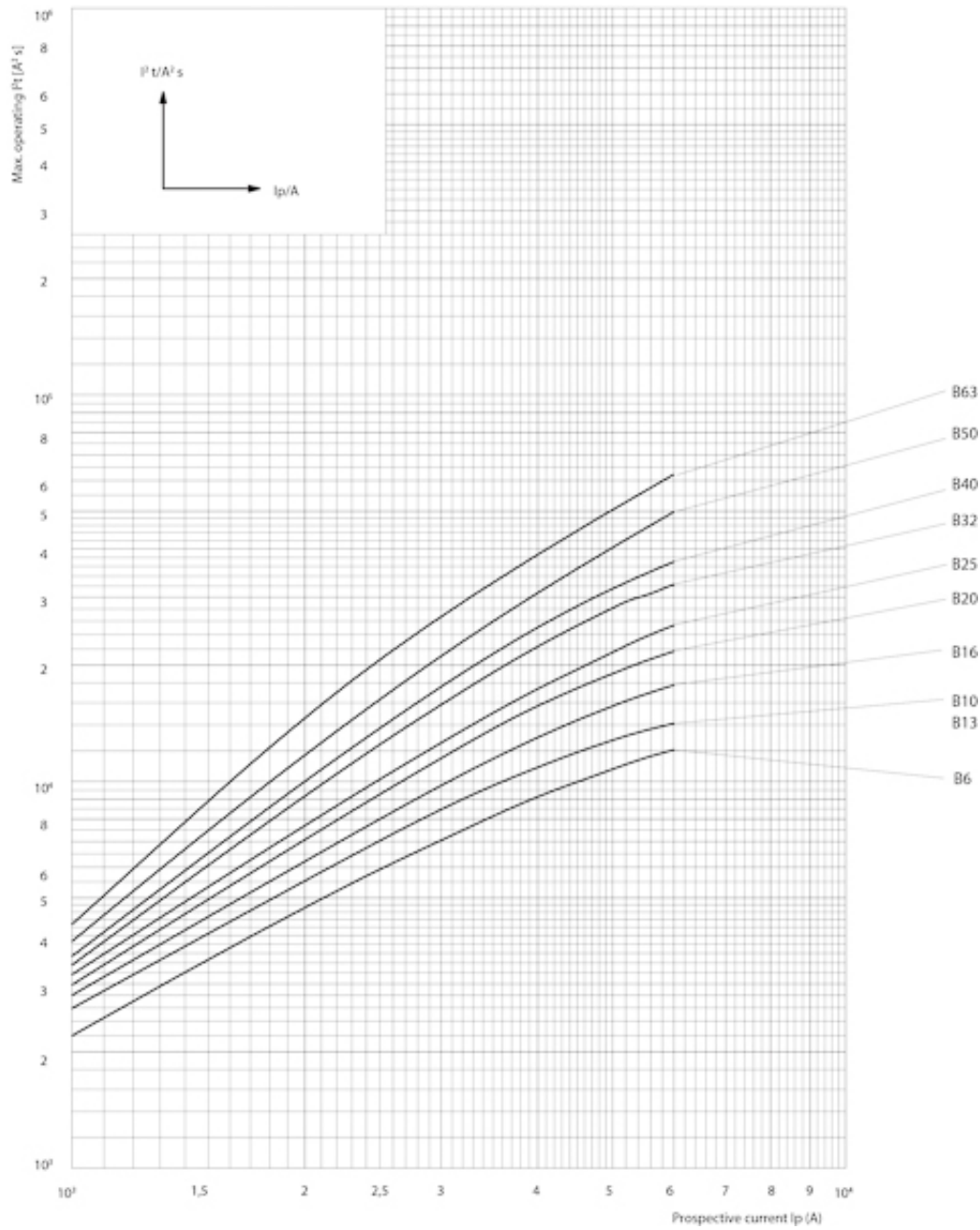
[Deklaracja CE](#)

[Plik EPLAN](#)

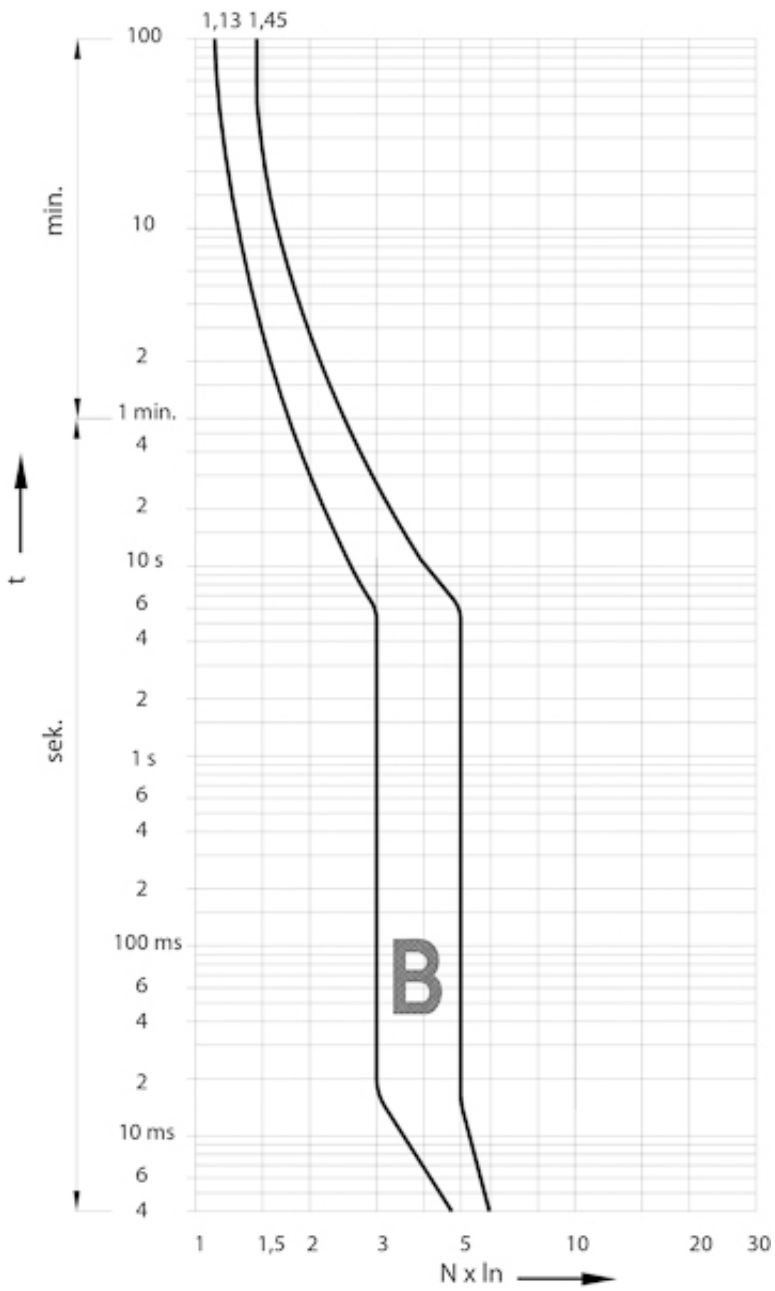
Międzynarodowa klasyfikacja ETIM

Klasyfikacja	EC000042
Nazwa klasy	Wyłącznik nadprądowy
Liczba podstaw bezpiecznikowych NH	1
Charakterystyka wyzwania	B
Liczba biegunów (całkowita)	1
Liczba biegunów chronionych	1
Prąd znamionowy	6A
Napięcie znamionowe	230/400V
Napięcie znamionowe izolacji Ui	500V
Znamionowe napięcie udarowe wytrzymywane Uimp	4kV
Znamionowa zwarciova zdolność łączeniowa Icn zgodnie z EN 60898 przy 230 V	6kA
Znamionowa zwarciova zdolność łączeniowa Icn zgodnie z EN 60898 przy 400 V	6kA
Znamionowa zwarciova zdolność łączeniowa Icu zgodnie z IEC 60947-2 przy 230 V	6kA
Rodzaj napięcia	Inne
Rodzaj napędu	50...60Hz
Klasa ograniczenia energii	3
Do instalacji podtynkowych	1
Jednocześnie rozłączany biegun N	
Kategoria przepięcia	3
Stopień zanieczyszczenia	3
Możliwość dodatkowego wyposażenia	1
Szerokość wyrażona liczbą modułów	1
Głębokość wbudowania	68mm
Stopień ochrony (IP)	IP20
Temperatura otoczenia w warunkach pracy	-25...55°C
Przekrój przyłączanego przewodu wielożyłowego	1...25mm ²
Przekrój przyłączanego przewodu jednodrutowego	1...25mm ²

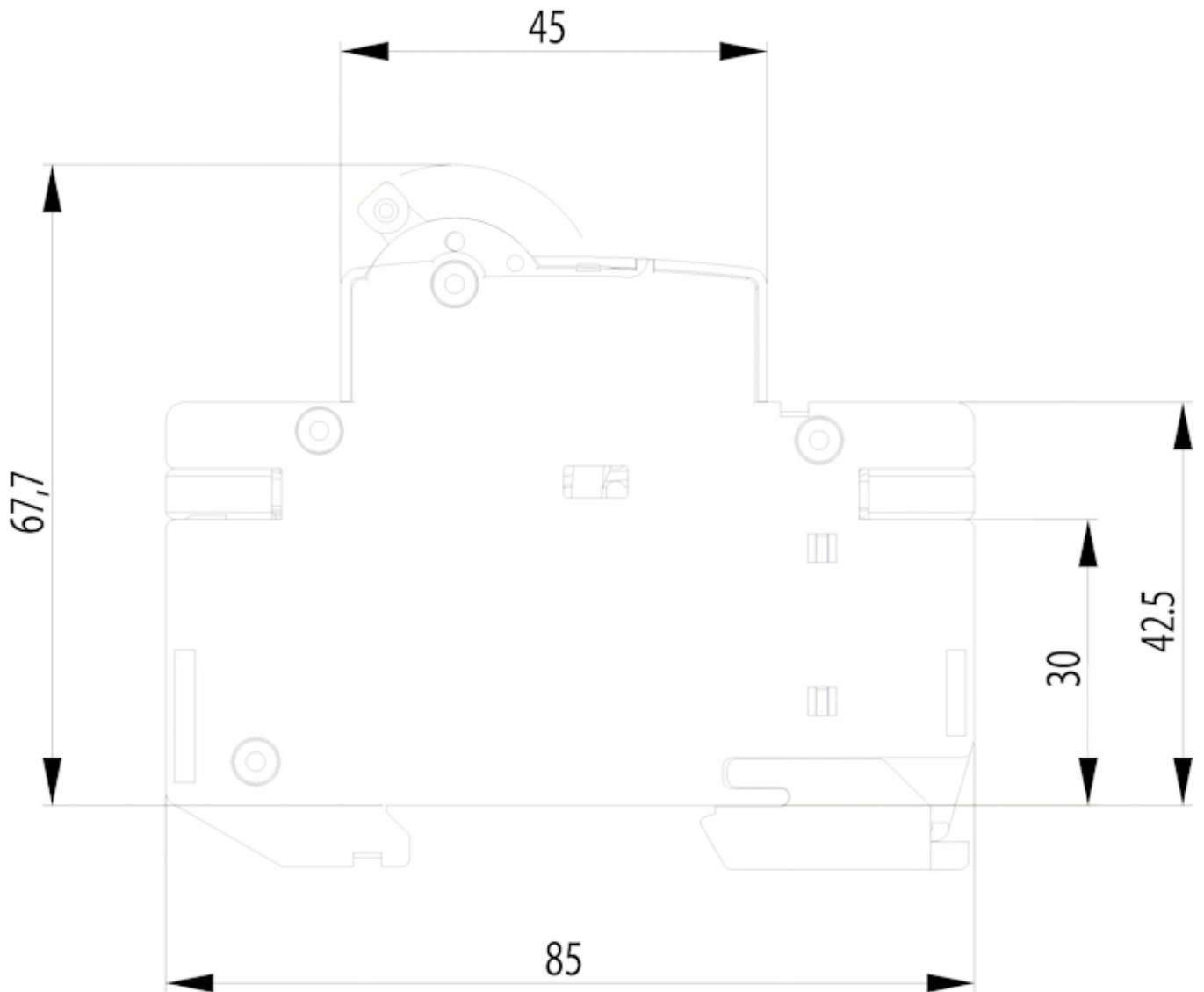
Charakterystyka prądu ograniczonego



Charakterystyka



Rysunek wymiarowy

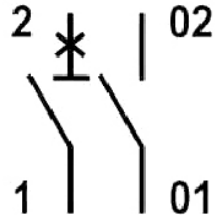


Symbol/Połączenie

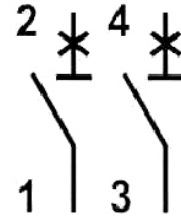
1P



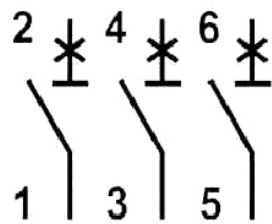
1P+N



2P



3P



3P+N

